



Defensa Civil





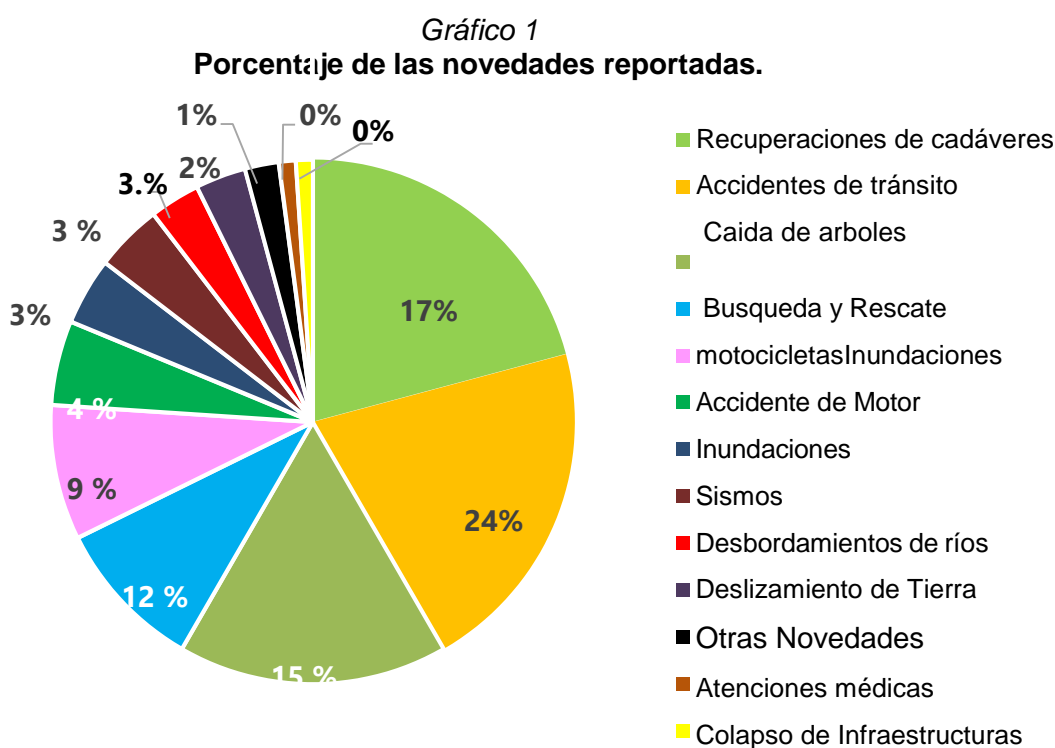
Defensa Civil

“Nos preparamos para servir”

Informe estadístico tercer trimestre 2021 (JULIO - SEPTIEMBRE)

ASISTENCIAS

En este periodo, aproximadamente **CIENTO VEINTISEIS (126)** asistencias fueron brindadas por miembros de la defensa civil en diversas circunstancias y diversos. Dichas circunstancias se desglosan en el gráfico a continuación.



HECHOS	Julio	Agosto	Septiembre	Total	%
Recuperaciones de cadáveres	7	7	7	21	17 %
Accidentes de tránsito	10	7	13	30	24 %
Incendios	5	3	3	11	9 %
Accidentes de motocicletas	1	2	2	5	4 %
Inundaciones	3	4	7	14	3 %
búsqueda y rescate	6	7	2	15	12 %
Sismos	2	1	1	4	3 %
Otras novedades	0	1	0	1	1 %
Desbordamientos de ríos	0	4	0	4	3 %
Caídas de árboles	9	5	5	19	15 %
Colapsos de infraestructuras	0	0	0	0	0 %
Atenciones médicas	0	0	0	0	0 %
Deslizamientos de tierra	0	2	1	3	2 %
Total	45	40	41	126	100%

A continuación, se detallan los resultados de las novedades reportadas en el periodo señalado.

Tabla 1. Resultados de los sucesos reportados.

Personas Lesionadas	Personas Fallecidas	Personas Desaparecidas	Personas Desplazadas	Personas albergadas y/o asistidas	
					
77	51	6	2255	196	48
Viviendas destruidas	Viviendas evacuadas	Viviendas anegadas	Puentes afectados	Poblados incomunicados	
					
26	0	442	1	13	

Tabla 2. Resultados mensuales de los sucesos reportados.

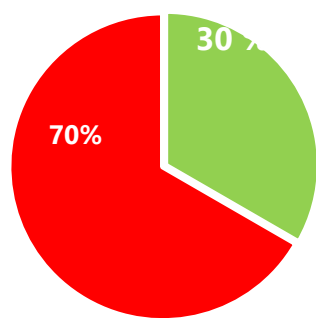
AFECCIONES	Julio	Agosto	Septiembre	TOTAL
Personas lesionadas	14	55	8	77
Personas fallecidas	12	27	12	51
Personas desaparecidas	6	0	0	6
Personas desplazadas	2255	0	0	2255
Personas albergadas	196	0	0	196
Personas asistidas	8	38	2	48
Viviendas destruidas	16	6	4	26
Viviendas evacuadas	0	0	0	0
Viviendas anegadas	422	16	4	442
Puentes afectados	1	0	0	0
Poblados incomunicados	4	7	0	13

Tabla 3. Variación de las variables medidas.

VARIABLES	Frecuencia		Diferencia		Variación
	2do TRIMESTRE 2021	3er TRIMESTRE 2021	Absoluta	Porcentual	
			PERIODO 1- PERIODO 2	PERIODO 1- PERIODO 2	
Personas lesionadas	38	77	39	44.8%	↑
Personas fallecidas	35	51	16	13.7%	↑
Personas desaparecidas	5	6	1	0.11%	↑
Personas desplazadas	0	2255	2255	100%	↑
Personas albergadas y/o rescatadas	0	196	196	100%	↑
Personas asistidas	77	48	-29	-36.2%	↓
Viviendas destruidas	7	26	19	6.2%	↑
Viviendas evacuadas	0	0	0	--	→
Viviendas anegadas	69	442	373	-83%	↑
Puentes afectados	1	1	-	--	→
Poblados incomunicados	2	13	11	-95%	↑

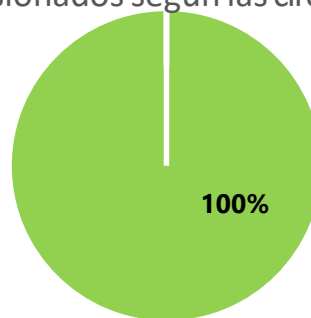
CIRCUNSTANCIAS EN LAS QUE SE REGISTRARON MUERTES Y LESIONES

Muertes según circunstancias



■ Accidente de tránsito ■ Incendios ■ Recuperacion de cadáver

Lesionados según las circunstancias



■ Accidente de tránsito ■ Incendios ■ Búsquedas y rescate



Kirsy
Elaborado por
Kirsy Martínez Lantigua
Encargado Sección Sala de Situación
Departamento de Operaciones